



luna

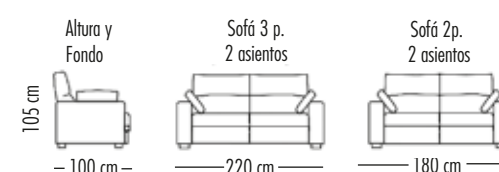


conjunto 3+2 luna

LLO
GRAN
T A P I Z A D O S



ESTRUCTURA: Madera de pino macizo de 20 mm.
CINCHA: Nea de 8 cm en asientos de la chaise y muelles de zig zag en asientos del sofá.
ASIENTOS: Espuma densidad 30 kg. suave recubierta de fibra termofucionada.
Deslizantes para poder formar una cama.
RESPALDOS: Floc (fibra hueca virgen siliconada). Reclinables y desmontables para facilitar el acceso a espacios reducidos.
BRAZOS: Siesta, floc (fibra hueca virgen siliconada).
PATAS: De madera.
DESENFUNDABLE: Si.
CHAISSE LONGUE: A elegir entre izquierda o derecha (visto de frente).



PUNTOS	Serie Chenillas y Oferta	Serie Media	Serie A	Serie B ó Rústica
Sofá 3 plazas	336	369	399	455
Sofá 2 plazas	298	336	363	413

► Posible variación de ± 5 cm.

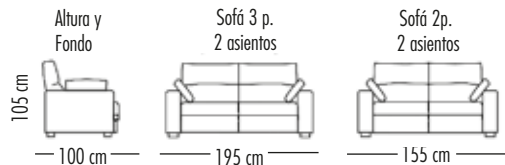


madrid



conjunto 3+2 madrid

ESTRUCTURA: Madera de pino macizo de 20 mm.
CINCHA: Nea de 8 cm en asientos y de 4 cm en respaldo
ASIENTOS: Espuma de D. 30 kg. recubierta de fibra termofusionada.
RESPALDOS: Floca (fibra hueca virgen siliconada).
PATAS: Madera o metálicas.
DESENFUNDABLE: Si.



PUNTOS	Serie Chenillas y Oferta	Serie Media	Serie A	Serie B ó Rústica
Conjunto 3 + 2 pl.	349	394	439	505
Sofá 3 pl.	192	217	242	278
Sofá 2 pl.	157	178	198	228

► Posible variación de ± 5 cm.



conjunto 3+2
venus eléctrico



conjunto 3+2
venus eléctrico

ESTRUCTURA: Madera de pino macizo de 2'5 mm y costados de DM. prensado
CINCHA: Nea de 8 cm en asientos y de 4 cm en respaldo
ASIENTOS: Espuma densidad 30 kg suave recubierta de fibra termofucionada.
RESPALDOS: Flocra (fibra hueca virgen siliconada). Desmontables para facilitar el acceso a espacios reducidos.
MECANISMO: Eléctrico a motor.
BRAZOS: Flocra (fibra hueca virgen siliconada).
DESENFUNDABLE: Si.
PATAS: De madera o metálicas.



PUNTOS	Serie Chenillas y Oferta	Serie Media	Serie A	Serie B ó Rústica
Sofá 3 plazas	371	387	422	560
Sofá 2 plazas	355	371	406	530
Módulo 1 plaza sin brazo	181	189	206	255

► Posible variación de ± 5 cm.



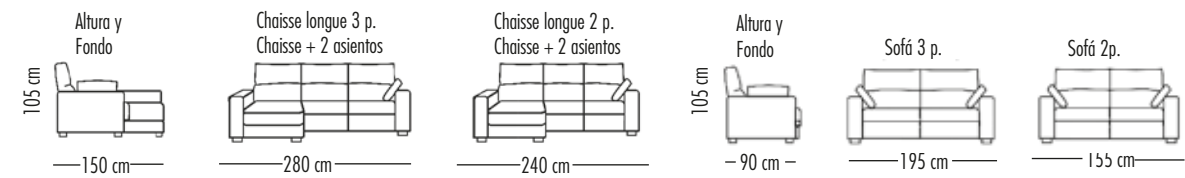
dana



chaisse longue dana



ESTRUCTURA: Madera de pino macizo de 20 mm.
CINCHA: Nea de 8 cm en asientos y 4 cm en respaldos.
ASIENTOS: Espuma densidad 30 kg. + capa súper suave de 5 cm de 32kg. Deslizantes para mayor comodidad.
RESPALDOS: Fibra hueca siliconada, reclinable, desmontable para facilitar el acceso a espacios reducidos
BRAZOS: Fibra hueca siliconada.
PATAS: Alta cromada en color negro
DESENFUNDABLE: Si.
CHAISSE LONGUE: A elegir entre izquierda o derecha (vista de frente)
CANAPÉ: Si.



PUNTOS	Serie Oferta	Serie Media	Serie A	Serie B ó Rústika
Chaise 280 ó 240 cm.	418	459	499	575
3 Plazas	336	369	399	455
2 Plazas	298	336	363	413

► Posible variación de ± 5 cm.

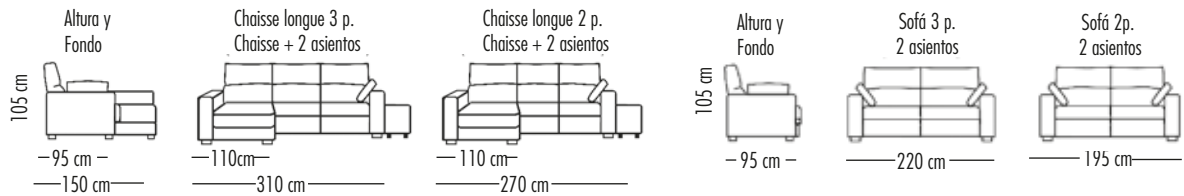


júpiter arrastre



chaisse longue júpiter arrastre

ESTRUCTURA: Madera de pino macizo de 2'5 mm.
CINCHA: Nea de 8 cm en asientos y de 4 cm en respaldos.
ASIENTOS: Espuma densidad 30 kg. suave recubierta de fibra termofucionada.
Deslizantes para mayor comodidad.
RESPALDOS: Floca (fibra hueca virgen siliconada). Reclinables y desmontables para facilitar el acceso a espacios reducidos.
BRAZOS: Floca (fibra hueca virgen siliconada).
PATAS: De madera o metálicas.
DESENFUNDABLE: Si.
CHAISSE LONGUE: A elegir entre izquierda o derecha (visto de frente).



PUNTOS	Serie Oferta	Serie Media	Serie A	Serie B ó Rústika
Chaisse 310 ó 270 cm.	418	459	499	575
Sofá 3 Plazas	336	369	399	455
Sofá 2 Plazas	298	336	363	413

► Posible variación de ± 5 cm.



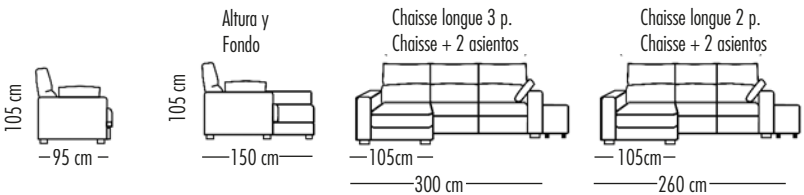
luna



chaisse longue luna



ESTRUCTURA: Madera de pino macizo de 20 mm.
CINCHA: Nea de 8 cm en asientos de la chaise y muelles de zig zag en asientos del sofá.
ASIENTOS: Espuma densidad 30 kg. suave recubierta de fibra termofucionada.
Deslizantes para poder formar una cama.
RESPALDOS: Flocra (fibra hueca virgen siliconada). Reclinables y desmontables para facilitar el acceso a espacios reducidos.
BRAZOS: Siesta, flocra (fibra hueca virgen siliconada).
PATAS: De madera.
DESENFUNDABLE: Si.
CHAISSE LONGUE: Con arcón, a elegir entre izquierda o derecha (visto de frente).



PUNTOS	Serie Chenillas y Oferta	Serie Media	Serie A	Serie B ó Rústica
Chaise 300 ó 265 cm.	418	459	499	575

► Posible variación de ± 5 cm.



manuela



chaisse longue manuela



ESTRUCTURA: Madera de pino macizo de 20 mm.

CINCHA: Nea de 8 cm en asientos y 4 cm en respaldos.

ASIENTOS: Espuma densidad 30 kg. + capa súper suave de 5 cm de 32kg. Deslizantes para mayor comodidad.

RESPALDOS: Fibra hueca siliconada, reclinable, desmontable para facilitar el acceso a espacios reducidos

BRAZOS: Fibra hueca siliconada.

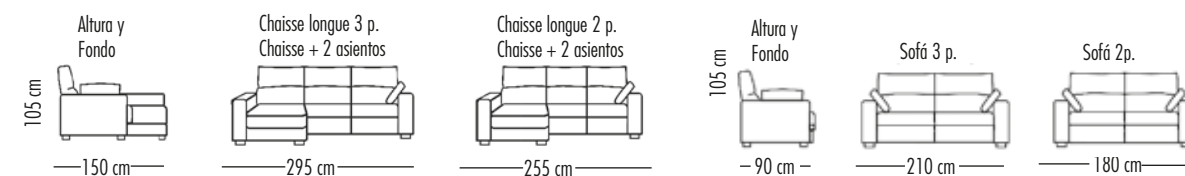
PATAS: Alta cromada en color negro

DESENFUNDABLE: Si.

CHAISSSELONGUE: A elegir entre izquierda o derecha (vista de frente).

CANAPÉ: Arcón en el brazo del módulo chaisse longue

CANAPÉ: Si.



PUNTOS	Serie Oferta	Serie Media	Serie A	Serie B ó Rústika
Chaise 295 ó 255 cm.	418	459	499	575
Sofá 3 plazas	336	369	399	455
Sofá 2 plazas	298	336	363	413

► Posible variación de ± 5 cm.



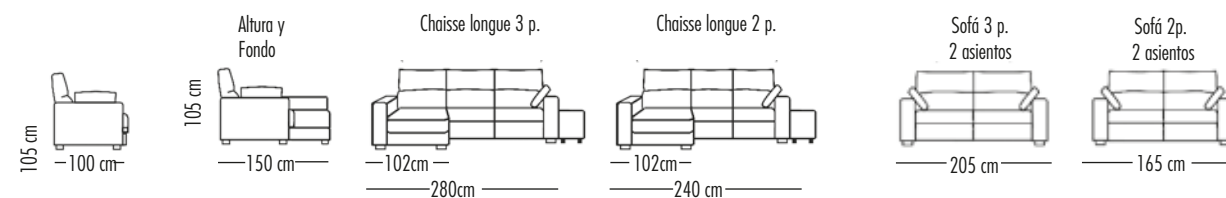
maría



chaisse longue maría



ESTRUCTURA: Madera de pino macizo de 20 mm.
 CINCHA: Nea de 8 cm en asientos y 4 cm en respaldo.
 ASIENTOS: De carro con apoyo hasta el suelo. De muelles y goma atravesada.
 Goma espuma: D. 30 kg. suave recubierta de fibra termofucionada
 RESPALDOS: Floc (fibra hueca virgen siliconada). Desmontables para facilitar el acceso a espacios reducidos.
 BRAZOS: Floc (fibra hueca virgen siliconada).
 PATAS: De madera.
 DESENFUNDABLE: Si.
 CHAISSE LONGUE: A elegir entre izquierda o derecha (visto de frente), con canapé



PUNTOS	Serie Chenillas y Oferta	Serie Media	Serie A	Serie B ó Rústica
Chaise de 280 y 240	418	459	499	575
Sofá 3 plazas	336	369	399	455
Sofá 2 plazas	298	336	363	413

► Posible variación de ± 5 cm.



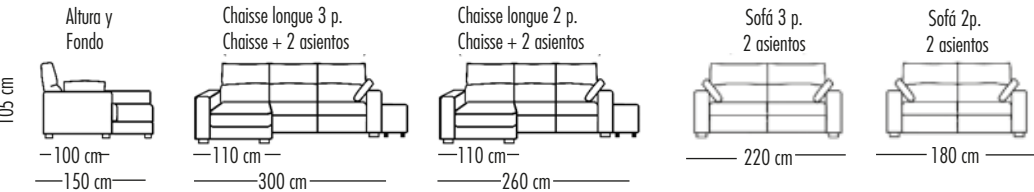
marte



chaisse longue marte



ESTRUCTURA: Madera de pino macizo de 20 mm.
CINCHA: Nea de 8 cm en asientos y de 4 cm en respaldo
ASIENTOS: Espuma densidad 30 kg. suave recubierta de fibra termofusionada.
Deslizantes para mayor comodidad y poder formar una cama.
RESPALDOS: Floc (fibra hueca virgen siliconada). Reclinables y desmontables para facilitar el acceso a espacios reducidos.
BRAZOS: Floc (fibra hueca virgen siliconada).
PATAS: Metálicas.
DESENFUNDABLE: Si.
CHAISSE LONGUE: A elegir entre izquierda o derecha (visto de frente).
CANAPÉ: Si



PUNTOS	Serie Oferta	Serie Media	Serie A	Serie B ó Rústika
Chaise 300 ó 260 cm.	418	459	499	575
Sofá 3 plazas	336	369	399	455
Sofá 2 plazas	298	336	363	413

► Posible variación de ± 5 cm.



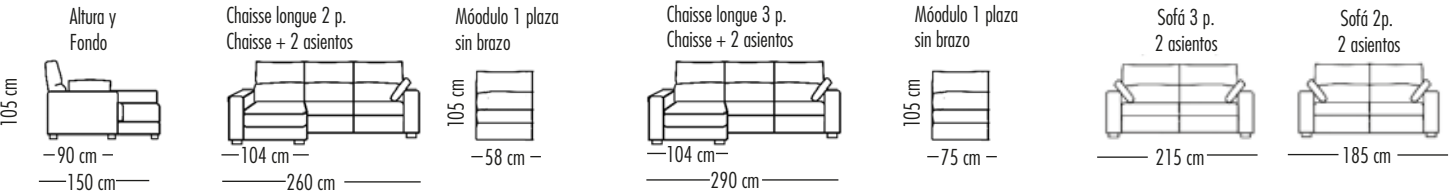
mercurio eléctrico



chaisse longue
mercurio
eléctrico



ESTRUCTURA: Madera de pino macizo de 20 mm.
CINCHA: Nea de 8 cm en asientos y de 4 cm en respaldo
ASIENTOS: Espuma densidad 30 kg. suave recubierta de fibra termofusionada.
Deslizantes para mayor comodidad.
RESPALDOS: Floc (fibra hueca virgen siliconada). Reclinables y desmontables para facilitar el acceso a espacios reducidos.
BRAZOS: Floc (fibra hueca virgen siliconada).
PATAS: Madera.
DESENFUNDABLE: Si.
CHAISSSE LONGUE: A elegir entre izquierda o derecha (visto de frente).
CANAPÉ: Si



PUNTOS	Serie Oferta	Serie Media	Serie A	Serie B ó Rústika
Chaise 290 ó 260 cm.	500	530	590	705
Módulo 1 plaza sin brazo	181	189	206	255
Sofá 3 plazas	371	387	422	560
Sofá 2 plazas	355	371	402	530

► Posible variación de ± 5 cm.



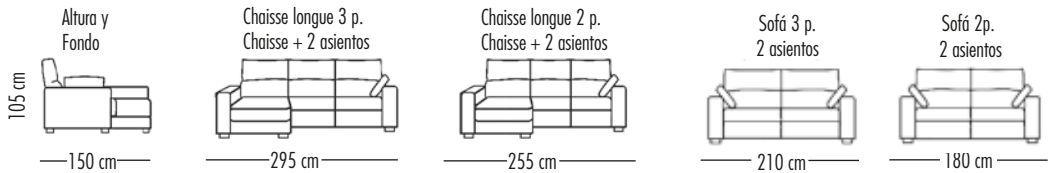
perla



chaisse longue perla



ESTRUCTURA: Madera de pino macizo de 20 mm.
CINCHA: Nea de 8 cm en asientos y 4 cm en respaldos.
ASIENTOS: Espuma densidad 30 kg. + capa súper suave de 5 cm de 32kg. Deslizantes para mayor comodidad.
RESPALDOS: Fibra hueca siliconada, reclinable, desmontable para facilitar el acceso a espacios reducidos
BRAZOS: Fibra hueca siliconada.
PATAS: Alta cromada.
DESENFUNDABLE: Si.
CHAISSELONGUE: A elegir entre izquierda o derecha (vista de frente)
CANAPÉ: Si



PUNTOS	Serie Chenillas y Oferta	Serie Media	Serie A	Serie B ó Rústica
Chaise de 295 y 255	418	459	499	575
Sofá 3 plazas 210	336	369	399	455
Sofá 2 plazas 180	298	336	363	413

► Posible variación de ± 5 cm.



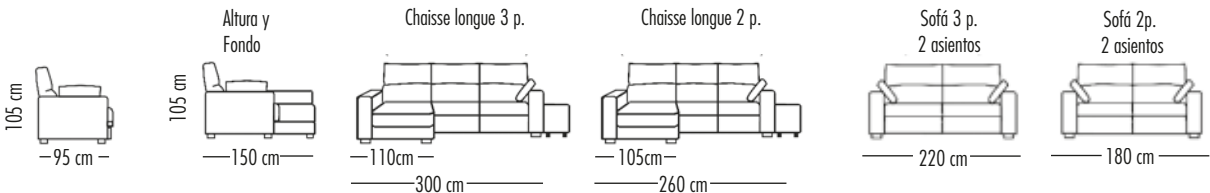
paola



chaisse longue paola



ESTRUCTURA: Madera de pino macizo de 20 mm.
CINCHA: Nea de 8 cm en asientos y 4 cm en respaldo.
ASIENTOS: De carro con apoyo hasta el suelo. De muelles y goma atravesada.
Goma espuma: D. 30 kg. suave recubierta de fibra termofucionada
RESPALDOS: Flocra (fibra hueca virgen siliconada). Desmontables para facilitar el acceso a espacios reducidos.
BRAZOS: Flocra (fibra hueca virgen siliconada).
PATAS: De madera.
DESENFUNDABLE: Si.
CHAISSE LONGUE: A elegir entre izquierda o derecha (visto de frente).
CANAPÉ: Si




PUNTOS	Serie Chenillas y Oferta	Serie Media	Serie A	Serie B ó Rústica
Chaise de 300 y 260	418	459	499	575
Sofá 3 plazas 220	336	369	399	455
Sofá 2 plazas 180	298	336	363	413

► Posible variación de ± 5 cm.



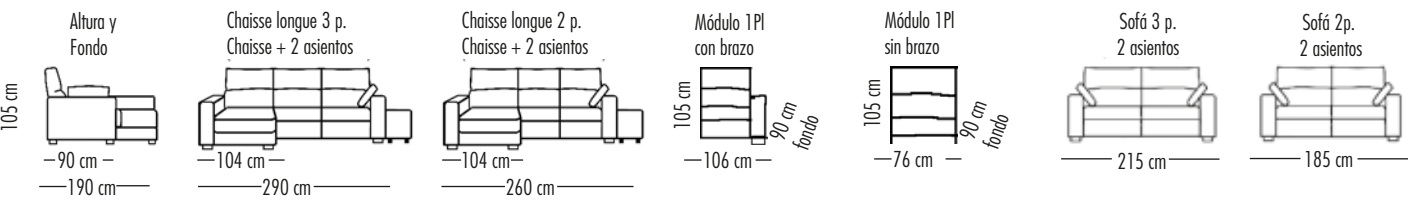
saturno



chaisse longue saturno

ELÉCTRICO

ESTRUCTURA: Madera de pino macizo de 2'5 mm.
CINCHA: Nea de 8 cm en asientos y de 4 cm en respaldo
ASIENTOS: Espuma densidad 30 kg. con una capa de 5 cm de 32 suave recubierta de fibra termofucionada.
RESPALDOS: Flocra (fibra hueca virgen siliconada). Desmontables para facilitar el acceso a espacios reducidos.
BRAZOS: Flocra (fibra hueca virgen siliconada).
PATAS: De madera con embellecedor metálico.
DESENFUNDABLE: Si.
CHAISSE LONGUE: Con arcón. A elegir entre izquierda o derecha (visto de frente).
CANAPÉ: Si



PUNTOS	Serie Chenillas y Oferta	Serie Media	Serie A	Serie B ó Rústica
Chaise de 290 y 260	500	530	590	705
Módulo 1 plaza grande sin brazos	181	189	206	255
Sofá 3 plazas 215	371	387	422	560
Sofá 2 plazas 185	355	371	406	530

► Posible variación de ± 5 cm.



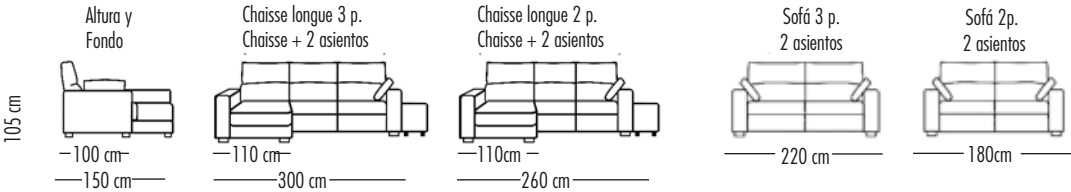
sol



chaisse longue sol



ESTRUCTURA: Madera de pino macizo de 25 mm.
CINCHA: Nea de 8 cm. en asientos y de 4 cm. en respaldo
ASIENTOS: Espuma densidad 30 kg. c suave recubierta de fibra termofusionada.
Deslizantes para mayor comodidad, y poder formar una cama.
RESPALDOS: Floc (fibra hueca virgen siliconada). Desmontables para facilitar el acceso a espacios reducidos.
BRAZOS: Floc (fibra hueca virgen siliconada).
PATAS: Madera.
DESENFUNDABLE: Si.
CHAISSE LONGUE: A elegir entre izquierda o derecha (visto de frente).
CANAPÉ: Sí



PUNTOS	Serie Chenillas y Oferta	Serie Media	Serie A	Serie B ó Rústica
Chaise de 300 y 260	418	459	499	575
Sofá 3 plazas 220	336	369	399	455
Sofá 2 plazas 180	298	336	363	413

► Posible variación de ± 5 cm.



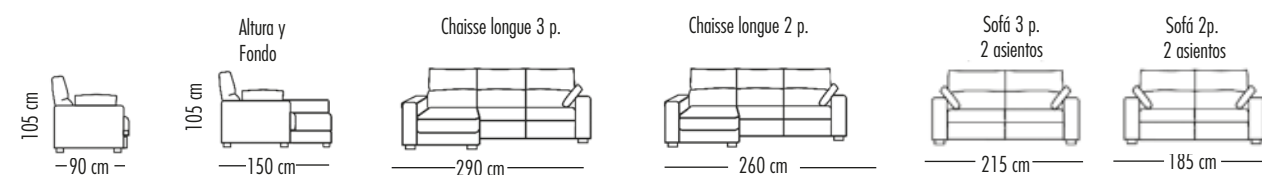
tana eléctrica



chaisse longue tana eléctrica

LLO
GRAN
T A P I Z A D O S

ESTRUCTURA: Madera de pino maciza de 20 mm.
CINCHA: Nea de 8 cm en asientos y 4 cm en respaldo.
ASIENTOS: Espuma: D. 28/32 kg. + HR
RESPALDOS: Floca.
ARCÓN: De serie.



PUNTOS	Serie Chenillas y Oferta	Serie Media	Serie A	Serie B ó Rústica
Chaise de 290 y 260	500	530	590	705
Módulo 1 plaza S/B	181	189	206	255
Sofá 3 plazas 215	371	387	422	560
Sofá 2 plazas 185	355	371	406	530

► Posible variación de ± 5 cm.



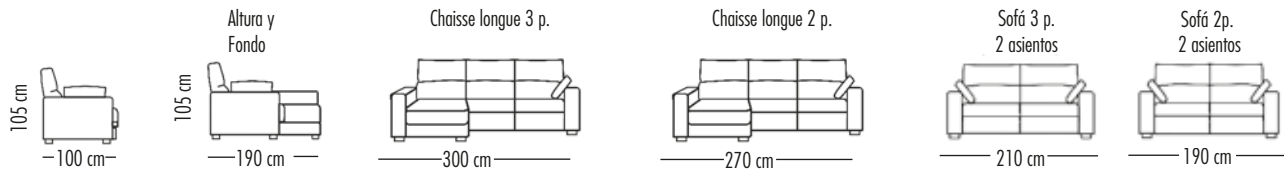
vella



chaisse longue vella



ESTRUCTURA: Madera de pino macizo de 20 mm
CINCHAS: Nea de 8 cm en asientos y de 4 cm en respaldos
ASIENTOS: De goma espuma de 28/32 kg suave + HR. Asientos fijos
RESPALDOS: Flocá
PATAS: Metálicas negras
DESENFUNDABLE: Si
CHAISSE LONGUE: A elegir entre izquierda o derecha. (visto de frente). Sin arcón
CANAPÉ: No



PUNTOS	Serie Chenillas y Oferta	Serie Media	Serie A	Serie B ó Rústica
Chaise de 300 y 270	438	479	519	595
Sofá 3 plazas 210	357	383	399	455
Sofá 2 plazas 190	322	349	363	413

► Posible variación de ± 5 cm.

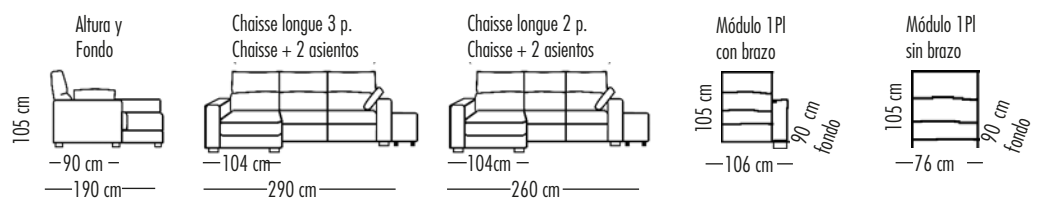


venus



chaisse longue venus ELÉCTRICO

ESTRUCTURA: Madera de pino macizo de 2'5 mm.
CINCHA: Nea de 8 cm en asientos y de 4 cm en respaldo
ASIENTOS: Espuma densidad 30 kg. con una capa de 5 cm de 32 suave recubierta de fibra termofucionada.
RESPALDOS: Flocra (fibra hueca virgen siliconada). Desmontables para facilitar el acceso a espacios reducidos.
BRAZOS: Flocra (fibra hueca virgen siliconada).
PATAS: De madera con embellecedor metálico.
DESENFUNDABLE: Si.
CHAISSE LONGUE: A elegir entre izquierda o derecha (visto de frente) con canapé.



PUNTOS	Serie Chenillas y Oferta	Serie Media	Serie A	Serie B
Chaise 290 ó 260 cm.	500	530	590	705

► Posible variación de ± 5 cm.





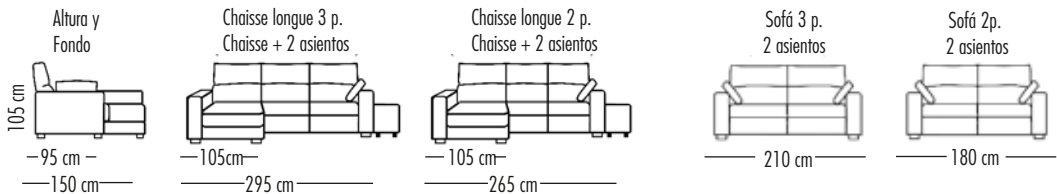
maserati arrastre



chaise longue maserati arrastre



ESTRUCTURA: Madera de pino macizo de 2'5 mm.
CINCHA: Nea de 8 cm en asientos y de 4 cm en respaldos.
ASIENTOS: Espuma densidad 30 kg. suave recubierta de fibra termofucionada.
Deslizantes para mayor comodidad.
RESPALDOS Y BRAZOS: Floc (fibra hueca virgen siliconada). Reclinables y desmontables para facilitar el acceso a espacios reducidos.
PATAS: De madera o metálicas.
DESENFUNDABLE: Si.
CHAISSE LONGUE: A elegir entre izquierda o derecha (visto de frente).
CANAPE: Si



PUNTOS	Serie Oferta	Serie Media	Serie A	Serie B ó Rústika
Chaise 295 ó 265 cm.	418	459	499	575
Sofá 3 plazas 210	336	387	399	455
Sofá 2 plazas 180	298	371	363	413

► Posible variación de ± 5 cm.



virgo arrastre



chaisse longue Virgo arrastre

LLO
GRAN
T A P I Z A D O S



ESTRUCTURA: Madera de pino macizo de 2'5 mm.

CINCHA: Nea de 8 cm en asientos y de 4 cm en respaldos.

ASIENTOS: Espuma densidad 30 kg. suave recubierta de fibra termofucionada.

Deslizantes para mayor comodidad.

RESPALDOS: Flocra (fibra hueca virgen siliconada).

Reclinables y desmontables para facilitar el acceso a espacios reducidos.

BRAZOS: Flocra (fibra hueca virgen siliconada).

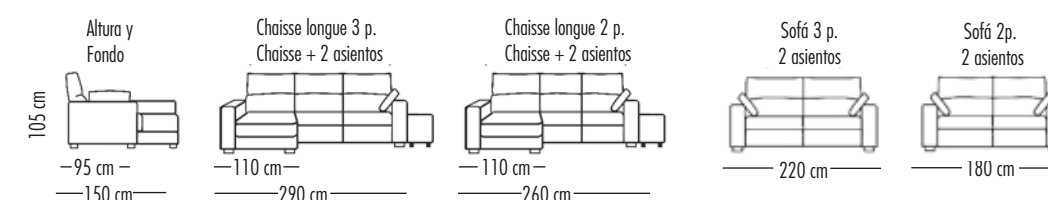
PATAS: De madera o metálicas.

DESENFUNDABLE: Si.

CHAISSE LONGUE: A elegir entre izquierda o derecha (visto de frente).

CAMA OPCIONAL: Cama de 135 cm. para el sofá 3 pl. y cama de 90 cm. para el sofá de 2 pl. con colchón a elegir entre muelles o gomaespuma.

CANAPÉ: Si



PUNTOS	Serie Chenillas y Oferta	Serie Media	Serie A	Serie B ó Rústica
Chaise de 290 y 260	418	459	499	575
Sofá 3 plazas 220	336	369	399	455
Sofá 2 plazas 180	298	336	363	413

► Posible variación de \pm 5 cm.